



## LES BÉNÉFICES CLIENTS



### ESTHÉTIQUE

- Laquage exclusivement avec des poudres de Classe 2 haute durabilité
- Accessoires laqués à la couleur du portail (béquilles, paumelles, ...)
- Bi-coloration possible sans plus value avec les 20 teintes standard
- Remplissage en lames S avec régulateur haut et bas pour un alignement parfait des lames sur l'ensemble du portail, du portillon et de la clôture
- Sabot central en cupro alu (alliage de cuivre et aluminium)
- Caches-vue latéraux (11 couleurs possibles)



### TECHNIQUE

- Assemblage mécanique permettant le remplacement d'éléments en cas d'accident
- Tenue à l'équerrage maximisée grâce aux paumelles et aux traverses basses de 160\*50
- Ouverture jusqu'à 180° grâce aux paumelles indémontables lorsque le portail est fermé
- Portail motorisable via les traverses ou avec moteurs intégrés invisibles
- Portail tiercé sans plus value
- Structure aluminium :
  - 160\*50 pour les traverses basses
  - 80\*60 pour les montants
  - 80\*50 pour les traverses hautes et intermédiaires
- Double garantie de 20 ans (laquage et fabrication)
- Arrêts d'ouverture pour 2 vantaux
- Labels Qualilaquage et Qualimarine
- Réception toute hauteur pour portillon, central pour 2 vantaux



## → PORTAILS COULISSANTS

- Chasse-doigts respectant les normes
- Cache-crémaillère réglable déjà en place
- Poteau de guidage sur embase (ou à sceller) si portail en forme
- Rail aluminium anodisé
- Système anti-dégondage

- 20 teintes standard structurées Classe 2 haute durabilité
- 2 teintes ton bois (chêne doré et chêne foncé) à l'exception des modèles D et E
- Autres teintes structurées Classe 2 en hors standard

## LES MODÈLES :



Varuna A



Varuna B



Varuna C



Varuna D

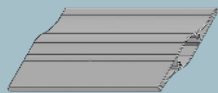


Varuna E



Varuna F


## REPLISSAGE HORIZONTAL :



Lames S 140\*22 et finitions inférieures et supérieures




## REPLISSAGES DU SOUBASSEMENT :




Frises horizontales



Frises verticales




Frises à 45°



Panneaux de 20 mm

## TÔLE DÉCOR (4MM) :







## LONGUEURS :

Battant : jusqu'à 7 m  
 Portillon : jusqu'à 3.5 m  
 Coulissant : jusqu'à 6.2 m  
 Autoportant : jusqu'à 5.8 m  
 Coulissant télescopique : jusqu'à 5 m  
 Battant repliable : jusqu'à 5 m

## HAUTEUR :

Jusqu'à 2.8 m selon le modèle et la largeur

## PERSONNALISATIONS :

- Choix de l'emplacement de la traverse intermédiaire
- Possibilité de personnaliser le soubassement en cas de panneaux de 20mm :
  - Carré, rectangle, rond en verre acrylique ou autre panneau aluminium de couleur au choix, dont l'imitation inox brossé 
  - Graphique 
  - Numéro de rue (portails, clôtures, poteau de 180) 
  - Rosace 
  - Des milliers de personnalisations possibles