

MILLET

GROUPE Fenêtres et Façades


FABRIQUÉ EN **FRANCE**

Édition Mars 2023 - Référence N° 62561
Photos et coloris non contractuels.
Le Groupe MILLET se réserve le droit de modifier ses produits sans préavis.

MILLET
GROUPE Fenêtres et Façades

www.groupe-millet.com

Depuis plus de 75 ans, les femmes et les hommes du Groupe MILLET ajoutent au métier historique de menuisier, les principes d'innovation et de respect de l'environnement.

siMple, une nouvelle idée de la fenêtre.

siMple
la fenêtre



I INVISIBLE

DORMANT CACHÉ
 CHARNIÈRES INVISIBLES
 POIGNÉE COULEUR



I FINE

PROFIL CENTRAL DE 60 MM
 OUVRANT DE 45 MM

I SOLIDE


OUVRANT EN ACIER SOUDÉ
 GRANDES DIMENSIONS - 2,7 M DE HAUT



IN IN
VI VI
SI SI
BL BL
EE

I INVISIBLE
DORMANT CACHÉ
Seul l'ouvrant est visible de l'intérieur.





I INVISIBLE

CHARNIÈRES INVISIBLES
Les charnières sont invisibles lorsque
la fenêtre est fermée.



I INVISIBLE

POIGNÉE COULEUR

La poignée est laquée à la couleur de la menuiserie.



I FINE

PROFIL CENTRAL DE 60 MM
35% plus fin que les standards du marché.

OUVRANT DE 45 MM
Largeur de profil visible côté intérieur.





LES
L
D
E

LOS
LO
LL
LD

S
O
L
D

| SOLIDE

OUVRANT EN ACIER SOUDÉ
Coupes d'onglets imperceptibles.

GRANDES DIMENSIONS
Jusqu'à 2m70 de hauteur sans imposte.



| VISIBLE
| FINE
| SOLIDE

simple
la fenêtre





I VISIBLE

AILE DE RECOUVREMENT

Aile de recouvrement pour le dormant existant.

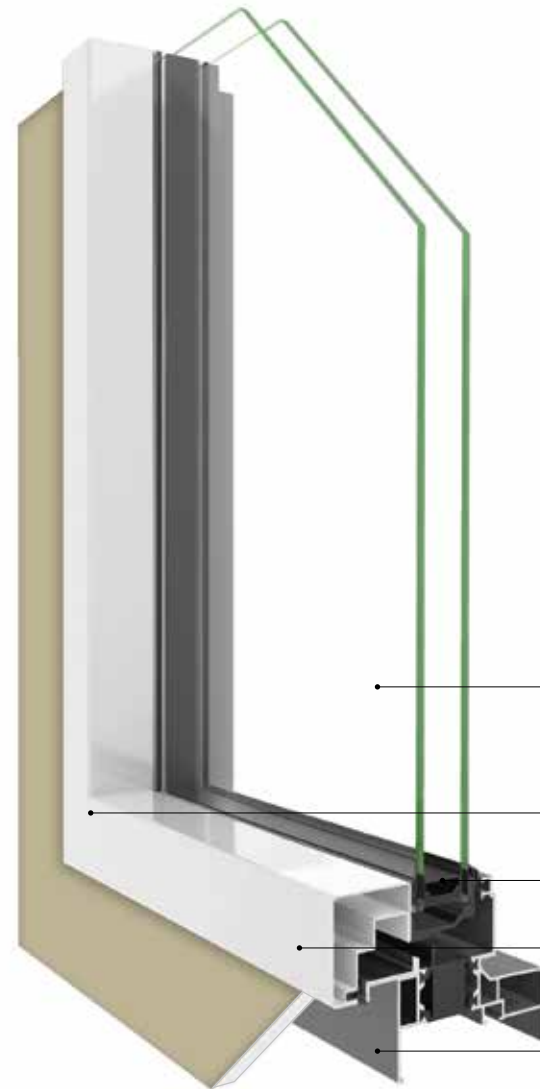
POIGNÉE ET FICHES

Poignée et fiches blanches, aspect alu brossé ou noires.





PERFORMANCES*



Uw 1,2 W/(m².K)
 Sw 0,60
 Tlw 68%
 A*4 E*9A V*A3

**Performances maximales
 atteignables sur la gamme*

Vitrage 4/20/4 FE
 Argon - Warmedge

Coupe d'onglet invisible

Double joint d'étanchéité

Ouvrant en acier soudé
 pour un gain de rigidité

Dormant caché



COLORIS

Toutes teintes disponibles

TECHNIQUE

Ouvrant acier soudé	✓	✓
Dormant invisible aluminium	✓	
Dormant visible		✓
Ouverture à 95°	✓	Option
Ouverture à 180°		✓
Pose sur dormant existant		✓
Hauteur max. jusqu'à 2,70 mètres sans imposte	✓	✓
Performances : Uw 1,2 - Tlw 68% - A*4 E*9 V*A3	✓	✓

DESIGN

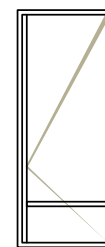
Charnières invisibles	✓	Option
Charnières visibles		✓
Battement central 60mm	✓	✓
Meneau et traverse de dormant 60 mm	✓	Option
Meneau et traverse de dormant 105 mm		✓
Coupes d'onglet invisibles sur ouvrant	✓	✓
Coupes d'onglet visibles sur dormant		✓
Poignée laquée couleur menuiserie	Option	Option
Poignée blanche, aspect alu brossé ou noire	✓	✓

COLORIS


Mono-coloration	✓	✓
Bi-coloration	✓	✓
Multicoloration	✓	

CONFIGURATIONS

NOMBREUSES DÉCLINAISONS DISPONIBLES



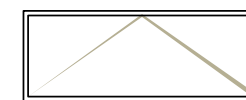
PF1S



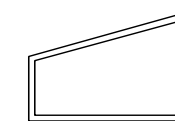
PF2S




OB1




SOUFFLET



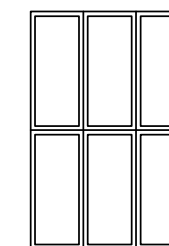
FORMES DROITES




OB2




OF2 + ALLEGE



ENSEMBLE FIXE



OF3



OF2 + 2 FIXES

ZOOM +

STORE VÉNITIEN



FONCTIONNEL ET ESTHÉTIQUE

- Positionné en feuillure de l'ouvrant, le boîtier et le store ne dépassent pas de l'ouvrant et s'intègrent en toute discrétion à la menuiserie
- Le système de guidage latéral évite que le store ne batte contre la fenêtre lors de sa manipulation. En position oscillante le store ne penche pas et reste en position.